

# Deutsche Americas Bond Fund CABEI Central American Fund

| Index     | Value    | % Change |
|-----------|----------|----------|
| S&P 500   | 1,119.06 | + 3.26   |
| Dow Jones | 666.76   | + 4.26   |
| Nikkei    | 2661.20  | + 0.19   |
| FT 100    | 2689.40  | + 98.00  |
| FT 250    | 10322.00 | + 13.90  |
| FT 300    | 5723.40  | + 7.20   |
| FT 350    | 3015.00  | + 16.25  |
| FT 400    | 6944.21  | + 2.06   |
| FT 450    | 94.83    | + 0.21   |
| FT 500    | 159.29   | + 0.85   |
| FT 550    | 167.75   | + 0.39   |
| FT 600    | 176.09   | + 1.26   |
| FT 650    | 3281.71  | + 26.43  |
| FT 700    | 4628.83  | + 15.76  |
| FT 750    | 4671.66  | + 438.92 |
| FT 800    | 10670.95 | + 11.48  |
| FT 850    | 10670.95 | + 127.00 |
| FT 900    | 3401.88  | + 176.82 |
| FT 950    | 19805.00 | + 2.25   |
| FT 1000   | 16613.89 | + 10.67  |
| FT 1050   | 249.33   | + 36.35  |
| FT 1100   | 1260.94  | + 9.80   |
| FT 1150   | 4550.24  | + 42.08  |
| FT 1200   | 1016.30  | + 23.10  |
| FT 1250   | 1538.98  | + 16.00  |
| FT 1300   | 806.40   | + 3.54   |
| FT 1350   | 487.73   | + 3.53   |
| FT 1400   | 771.94   | + 24.30  |
| FT 1450   | 3267.40  | + 55.25  |
| FT 1500   | 1864.20  | + 0.63   |

Al 29 de octubre del 2011

# Resumen de desempeño & Cuadro del Fondo

| Al 29 de octubre del 2011                        | 1 mes        |                  | En lo que va del año |                  | Ultimo año   |                  |
|--|--------------|------------------|----------------------|------------------|--------------|------------------|
|  | <u>Fondo</u> | <u>Benchmark</u> | <u>Fondo</u>         | <u>Benchmark</u> | <u>Fondo</u> | <u>Benchmark</u> |
| Deutsche Americas Bond Fund (en USD) - Desempeño | 3.20%        | 3.75%            | 5.01%                | 7.37%            | 0.46%        | 3.97%            |
| CABEI Central American Fund (en USD) - Desempeño | 1.63%        | 2.48%            | 2.63%                | 5.22%            | -0.63%       | 1.00%            |

## NOTAS ACERCA DE LOS BENCHMARKS

**Deutsche Americas Bond Fund** benchmark in USD is referenced to January 1, 1999 = 100 and is a cumulative total return index. The benchmark is comprised of the following sub-indexes published by J.P. Morgan. **Fixed weights:** 30% J.P. Morgan Government Bond Index – Mexico starting January 1, 2003 (J.P. Morgan Emerging Local Markets Index – Mexico plus Latin Index before); 30% J.P. Morgan Government Bond Index – US Index; 5% J.P. Morgan Government Bond Index – Canada Index; and 35% J.P. Morgan Emerging Markets Bond Index – Global Diversified Latin Index.

**CABEI Central American Bond Fund** benchmark in USD is referenced to January 1, 2003 = 100 and is a cumulative total return index. The benchmark is comprised of the following sub-indexes published by J.P. Morgan in their Central American and Caribbean Index (CACI). **Fixed weights:** 0.25% Belize; 5.50% Colombia; 19.00% Costa Rica; 1.00% Dominican Republic; 42.00% El Salvador; 15.50% Guatemala; 13.00% Mexico; and 3.75% Panama.

| <u>ACTIVOS DEL FONDO &amp; NAV</u> | <u>29 de octubre del 2011</u> |                 |            | <u>30/09/11</u> | <u>29/10/10</u> |
|------------------------------------|-------------------------------|-----------------|------------|-----------------|-----------------|
|                                    | <u>Activos netos</u>          | <u>Acciones</u> | <u>NAV</u> | <u>NAV</u>      | <u>NAV</u>      |
| Deutsche Américas Bond Fund        | USD 81,176,394.07             | 1,318,375       | 61.57      | 59.66           | 61.29           |
| CABEI Central American Fund        | USD 98,628,343.31             | 53,820          | 1,832.57   | 1,803.13        | 1,844.17        |

Fuentes: Northern Trust Securities Services Ireland, DWS, J.P. Morgan

\* Participaciones

\*\* Valor del activo neto



# Market Trends & Impact on Fund Performance

## **CABEI Central American Fund**

The CABEI Central American Fund posted a return of 1.63% in October 2011, driving year-to-date performance to 2.63%. After the setback in September, markets broadly recovered again last month. Argentina (12.7%) was the strongest performer. El Salvador (3.6%), Colombia (3.0%), Dominican Republic (2.9%), Panama (2.8%) and Mexico (2.6%) also delivered solid returns. Costa Rica (0.5%) and Guatemala (0.4%), in contrast, did not manage to catch up significantly. Turning to local markets, Mexico lost 12.2% in September. Bonds denominated in MXN gained 2.1% in October and the MXN appreciated by roughly 4% versus USD.

## **Deutsche Americas Bond Fund**

The Deutsche Americas Bond Fund posted a return of 3.20% in October 2011, driving year-to-date performance to 5.01%. After the setback in September, markets broadly recovered again last month. Argentina (12.7%), Venezuela (9.8%) and Uruguay (7.9%) were the strongest performers. El Salvador (3.6%), Brazil (3.1%), Colombia (3.0%), Dominican Republic (2.9%), Panama (2.8%) and Mexico (2.6%) also delivered solid returns. Trinidad & Tobago (1.3%) and Chile (1.1%) saw a more moderate development. Turning to local markets, Mexico lost 12.2% in September. Bonds denominated in MXN gained 2.1% in October and the MXN appreciated by roughly 4% versus USD. Chilean and Colombian local markets also performed well.

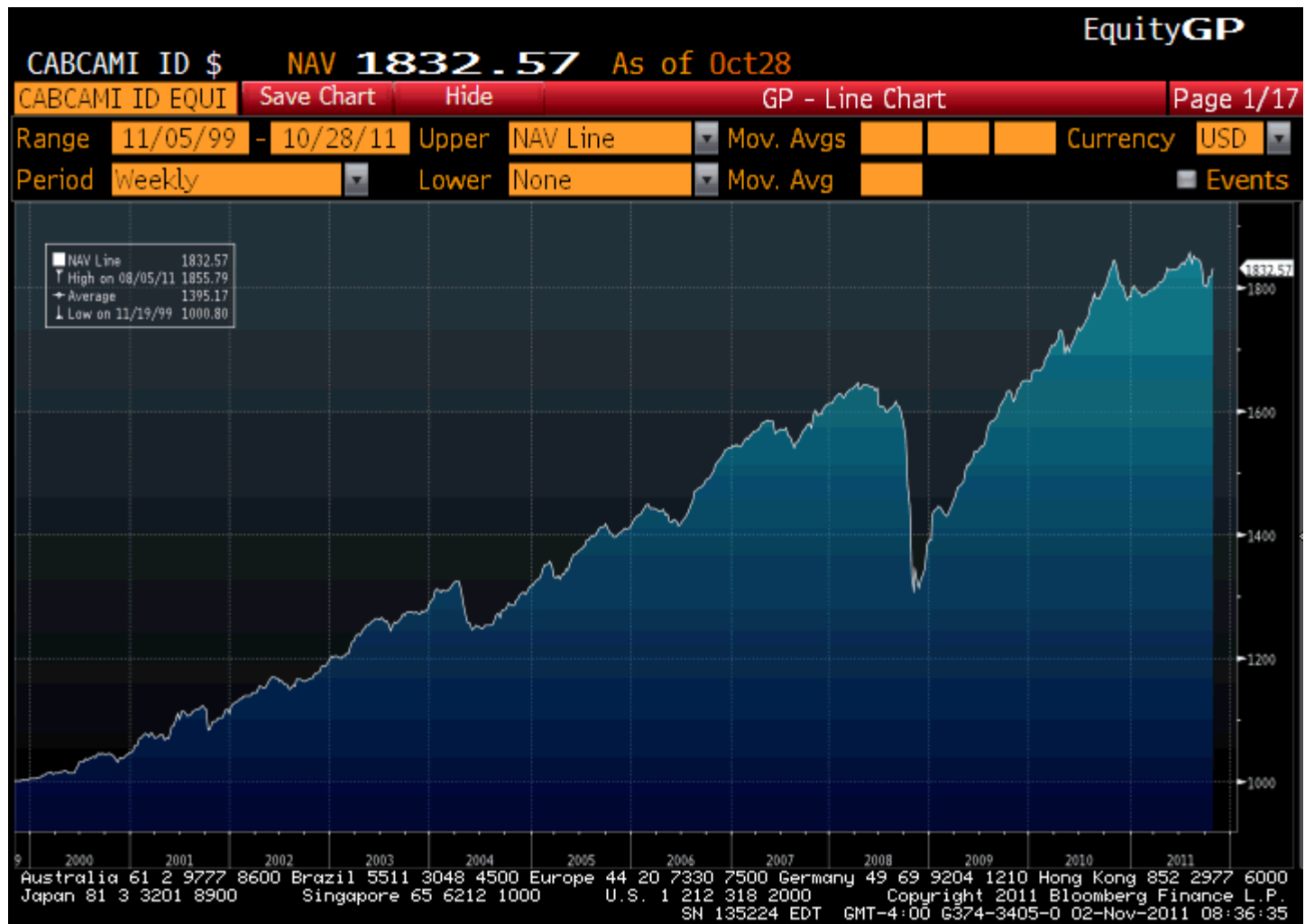
# Deutsche Américas Bond Fund

## Desempeño histórico del Valor Activo Neto



# CABEI Central American Fund

## Desempeño histórico del Valor Activo Neto



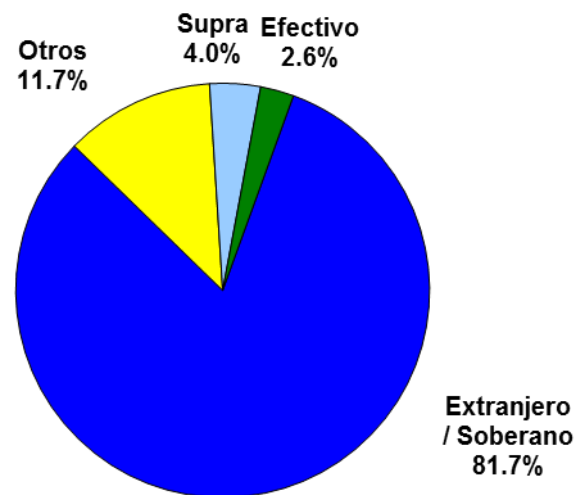
# Deutsche Americas Bond Fund

**Objetivo del fondo:** generar un alto nivel de renta y tasas positivas de retorno.

## Características del fondo

|                            |                    |
|----------------------------|--------------------|
| • Valor de mercado         | 81.18 millones USD |
| • No. de emisiones         | 39                 |
| • Prom. Calificación       | BBB- (S&P)         |
| • Prom. dur. spread        | 5.13               |
| • Prom. duración modif.    | 5.40               |
| • Prom. dur. tasas de int. | 5.72               |
| • Prom. YTM                | 4.25%              |
| • Prom. cupón              | 6.65%              |
| • Vida prom. ponderada     | 8.11 años          |
| • Valor acción             | 61.57              |
| • ISIN                     | IE0046475004       |
| • Bloomberg                | DBAMBDI ID         |
| • Lipper                   | 60001678           |
| • WPK                      | 973253             |

## Distribucion por sector



Al 29 de octubre del 2011

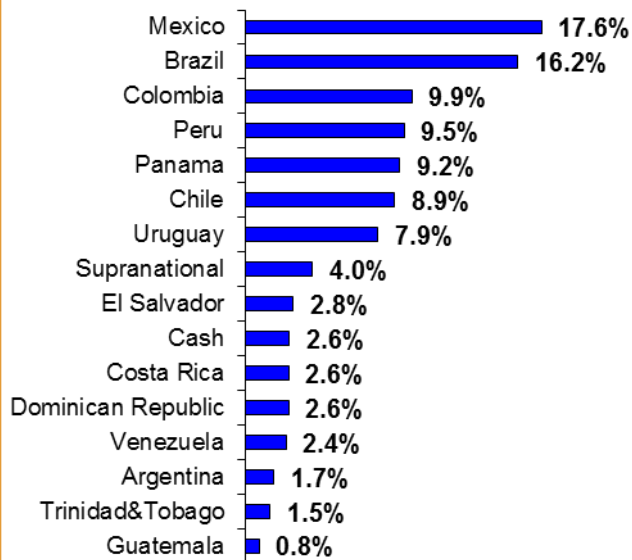
1. El valor de la acción es neto de las comisiones de desempeño y administración e incluye tenencia de efectivo y contratos futuros.
2. Las distribuciones por sector excluyen las tenencias de efectivo y contratos futuros.

Fuentes : Northern Trust Securities Services Ireland, DWS

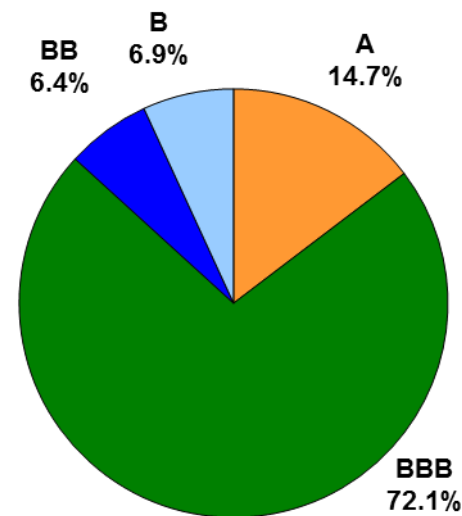
# Deutsche Americas Bond Fund

**Universo de inversiones :** El fondo invierte en títulos de renta fija de entidades soberanas y corporativas de América del Norte, Sur, Centroamérica & el Caribe.

## Posiciones del portafolio (% activos netos)



## Distrib. Calificaciones



Al 29 de octubre del 2011

1. Las distribución de calificaciones se refiere al riesgo de emisor soberano / corporativo del título valor y incluye tenencias de efectivo o contratos futuros.
2. El porcentaje de activos netos para los países más grandes en el portafolio: incluyen las posiciones en efectivo.

\* Todas las calificaciones utilizan Standard & Poor's como su fuente, excepto Nicaragua, la cual está calificada B3 por Moody's

Fuentes: Northern Trust Securities Services Ireland, Standard & Poor's, Moody's Investors Service

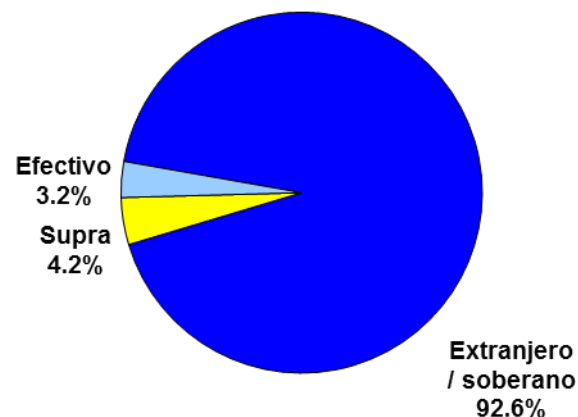
# CABEI Central American Fund

**Objetivo del fondo:** Generar una alta tasa de retorno.

## Características del Fondo

|                            |                    |
|----------------------------|--------------------|
| ■ Valor de mercado         | 98.63 millones USD |
| ■ No. de emisiones         | 23                 |
| ■ Promedio calificación    | BB+ (S&P)          |
| ■ Prom. duración spread    | 4.96               |
| ■ Prom. duración modif.    | 5.49               |
| ■ Prom. dur. Tasas de int. | 5.66               |
| ■ Prom. YTM                | 4.17%              |
| ■ Prom. cupón              | 7.14%              |
| ■ Vida prom. ponderada     | 7.76 años          |
| ■ Valor participación      | 1,832.57           |
| ■ ISIN                     | IE000607638        |
| ■ Bloomberg                | CABCAMI ID         |
| ■ Lipper                   | 60007137           |
| ■ WPK                      | 722729             |

## Distribución por Sector



Al 29 de octubre del 2011

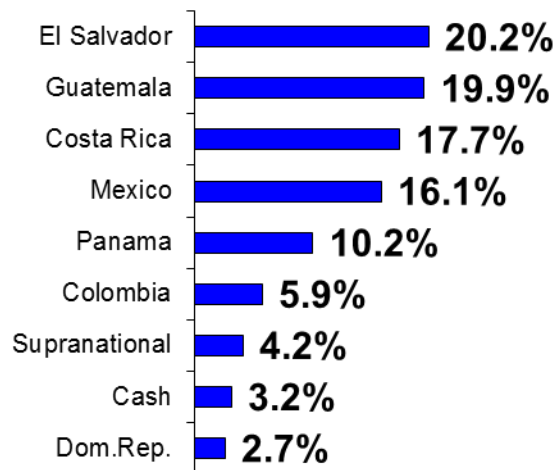
1. El valor de la acción es neto de las comisiones de desempeño y administración e incluye tenencia de efectivo y contratos futuros.
2. Las distribuciones por sector excluyen las tenencias de efectivo y contratos futuros.

Fuentes: Northern Trust Securities Services Ireland, DWS

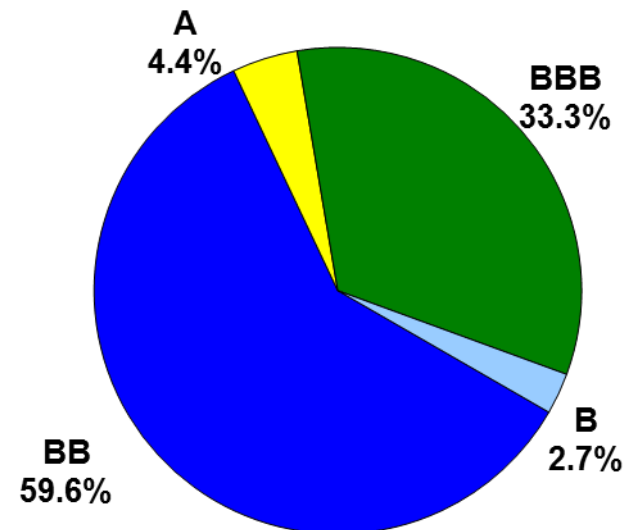
# CABEI Central American Fund

**Universo de inversiones:** El fondo invierte en títulos valores de renta fija de entes soberanos y corporativos provenientes de miembros fundadores del Banco Centroamericano de Integración Económica, sus miembros extra-regionales y países que aspiran a la membresía del BCIE.

## Posiciones del portafolio (% activos netos)



## Distrib. Calificaciones



Al 29 de octubre del 2011

1. Las distribución de calificaciones se refiere al riesgo de emisor soberano / corporativo del título valor y no incluye tenencias de efectivo o contratos futuros.

2. El porcentaje de activos netos para los países más grandes en el portafolio: incluyen las posiciones en efectivo.

\* Todas las calificaciones utilizan Standard & Poor's como su fuente, excepto Nicaragua, la cual está calificada B3 por Moody's

Fuentes: Northern Trust Securities Services Ireland, Standard & Poor's, Moody's Investors Service

# Notas

- La inclusión de Bonos colateralizados Brady y notas flotantes en los fondos de Mercados Emergentes administrados por DWS, requieren el uso de características de riesgo definidas de aquí en adelante.
- El **Rendimiento al Vencimiento Promedio** es el retorno promedio del portafolio basado en los ingresos de sus cupones, ganancias de capital, o pérdidas de capital, incluyendo los flujos de efectivo de sus colaterales.
- **Duración Modificada** es el porcentaje de cambio en el precio del portafolio dado un cambio determinado en el rendimiento promedio. Entre más altas la duración modificada, mayor es el riesgo del portafolio.
- **Duración de tasas de interés** es el porcentaje de cambio en el precio del portafolio dado un cambio determinado en la curva par de bonos del Tesoro de Estados Unidos. Entre más alta sea la duración de tasas de interés, mayor será la exposición a los cambios en las tasas de interés de Estados Unidos.
- **Duración de Spread (diferencial)** es el porcentaje de cambio en el precio del portafolio para un cambio determinado en el diferencial (spread) de riesgo soberano, por ej. el diferencial de rendimiento promedio de los bonos soberanos por encima de la curva spot de Estados Unidos. A diferencia de la duración de tasas de interés, la duración del spread solamente cambia las tasas de descuento aplicadas a los flujos de efectivo no-colateralizados. Entre más alta sea la duración del spread, mayor será la exposición del portafolio a los cambios en el riesgo de crédito de los Mercados Emergentes.
- La **Calificación Promedio** se calcula excluyendo las tenencias de efectivo.
- **Distribución por país** se refiere al riesgo país / corporativo de un título valor, no del país donde se emite (de importancia para las emisiones offshore).

## Fuentes:

- El desempeño de índices de mercado son calculados utilizando datos de Bloomberg.
- El desempeño del fondo es calculado utilizando datos suministrados por el custodio, Northern Trust Securities Services Ireland Ltd.
- El desempeño del benchmark para el Fondo de Bonos Deutsche Americas proviene de datos directos de J.P. Morgan.
- El desempeño del benchmark para el Fondo Centroamericano BCIE proviene de datos directos de J.P. Morgan.
- Las estadísticas del portafolio son calculadas utilizando las funciones analíticas de portafolios de Bloomberg y el Open Bloomberg data, basado en los precios suministrados por el custodio, Northern Trust Securities Services Ireland Ltd.

**Estos comentarios no han sido auditados.**



**Si usted requiere mayor información,  
por favor contactar a:**

**Consultor del Fondos**

Patrick Paradiso

Fax: +1 718 / 885-1037

Celular: +1 917 / 543-6181

Skype: +1-718 / 395-1781

E-Mail: [info@cabei-ca-fund.com](mailto:info@cabei-ca-fund.com) or [info@nai-fund.com](mailto:info@nai-fund.com)

Por favor visite nuestros sitios:

CABEI Central American Fund [www.cabei-ca-fund.com](http://www.cabei-ca-fund.com)

Deutsche Americas Bond Fund [www.nai-fund.com](http://www.nai-fund.com)