

# Deutsche Americas Bond Fund CABEI Central American Fund



A financial newspaper clipping showing various market indices and stock prices. A blue grid pattern is overlaid on the text. The visible text includes:

Index/Stock	Value	Change
NY Dow	11,714.14	+ 11.24
NY S&P	1,214.14	+ 1.24
NY Nasd	2,778.98	+ 4.25
NY Euronext	3,981.90	+ 5.17
London FTSE 100	6,251.15	+ 1.15
London FTSE 250	2,989.40	+ 1.40
London FTSE 100-share	1,022.00	+ 1.00
London FTSE 250-share	572.40	+ 1.40
London FTSE 100 Comp	874.71	+ 1.71
London FTSE 250 Comp	494.83	+ 0.83
London FTSE 100-share	157.15	+ 1.15
London FTSE 250-share	175.09	+ 1.09
London FTSE 100 Comp	228.71	+ 1.71
London FTSE 250 Comp	157.83	+ 1.83
London FTSE 100-share	46.11	+ 1.11
London FTSE 250-share	46.11	+ 1.11
London FTSE 100 Comp	104.70.95	+ 1.70.95
London FTSE 250 Comp	249.38	+ 2.38
London FTSE 100-share	1980.88	+ 10.88
London FTSE 250-share	1661.89	+ 16.89
London FTSE 100 Comp	249.33	+ 2.33
London FTSE 250 Comp	1260.94	+ 12.94
London FTSE 100-share	4550.24	+ 42.24
London FTSE 250-share	1016.30	+ 10.30
London FTSE 100 Comp	1538.98	+ 15.98
London FTSE 250 Comp	806.40	+ 8.40
London FTSE 100-share	487.73	+ 4.73
London FTSE 250-share	777.94	+ 7.94
London FTSE 100 Comp	3267.40	+ 32.40
London FTSE 250 Comp	1864.20	+ 18.20

Al 30 de abril del 2010



# Resumen de desempeño & Cuadro del Fondo

Al 30 de abril del 2010	1 mes		En lo que va del año		Ultimo año	
	Fondo	Benchmark	Fondo	Benchmark	Fondo	Benchmark
Deutsche Americas Bond Fund (en USD) - Desempeño	0.92%	1.30%	4.32%	6.61%	13.59%	16.88%
CABEI Central American Fund (en USD) - Desempeño	0.82%	1.41%	4.57%	6.54%	16.01%	22.32%

## NOTAS ACERCA DE LOS BENCHMARKS

**Deutsche Americas Bond Fund** benchmark in USD is referenced to January 1, 1999 = 100 and is a cumulative total return index. The benchmark is comprised of the following sub-indexes published by J.P. Morgan. **Fixed weights:** 30% J.P. Morgan Government Bond Index – Mexico starting January 1, 2003 (J.P. Morgan Emerging Local Markets Index – Mexico plus Latin Index before); 30% J.P. Morgan Government Bond Index – US Index; 5% J.P. Morgan Government Bond Index – Canada Index; and 35% J.P. Morgan Emerging Markets Bond Index – Global Diversified Latin Index.

**CABEI Central American Bond Fund** benchmark in USD is referenced to January 1, 2003 = 100 and is a cumulative total return index. The benchmark is comprised of the following sub-indexes published by J.P. Morgan in their Central American and Caribbean Index (CACI). **Fixed weights:** 0.25% Belize; 5.50% Colombia; 19.00% Costa Rica; 1.00% Dominican Republic; 42.00% El Salvador; 15.50% Guatemala; 13.00% Mexico; and 3.75% Panama.

<u>ACTIVOS DEL FONDO &amp; NAV</u>	<u>30 de abril del 2010</u>			<u>31/03/10</u>	<u>30/04/09</u>
	<u>Activos netos</u>	<u>Acciones</u>	<u>NAV</u>	<u>NAV</u>	<u>NAV</u>
Deutsche Américas Bond Fund	USD 73,608,742.44	1,318,375	55.83	55.32	49.15
CABEI Central American Fund	USD 93,286,076.05	54,131	1,723.34	1,709.32	1,485.52

Fuentes: Bank of Ireland Securities Services, DWS, J.P. Morgan

\* Participaciones

\*\* Valor del activo neto



# Deutsche Américas Bond Fund

## Desempeño histórico del Valor Activo Neto





# CABEI Central American Fund

## Desempeño histórico del Valor Activo Neto





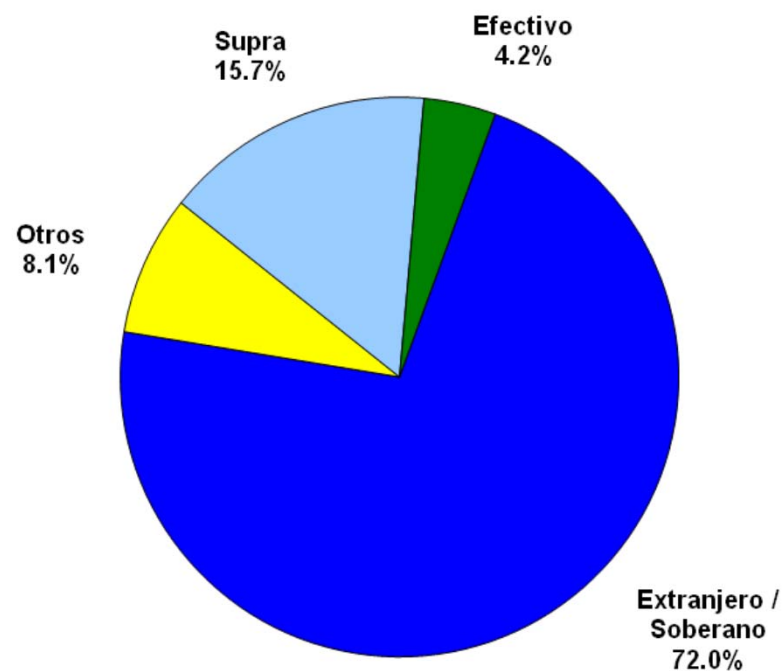
# Deutsche Americas Bond Fund

**Objetivo del fondo:** generar un alto nivel de renta y tasas positivas de retorno.

## Características del fondo

• Valor de mercado	73.61 millones USD
• No. de emisiones	34
• Prom. Calificación	BBB- (S&P)
• Prom. duración modif.	6.40
• Prom. dur. spread	5.47
• Prom. dur. tasas de int.	6.55
• Prom. YTM	5.67%
• Prom. cupón	6.20%
• Vida prom. ponderada	10.2 años
• Valor acción	55.83
• ISIN	IE0046475004
• Bloomberg	DBAMBDI ID
• Lipper	60001678
• WPK	973253

## Distribucion por sector



Al 30 de abril del 2010

1. El valor de la acción es neto de las comisiones de desempeño y administración e incluye tenencia de efectivo y contratos futuros.
2. Las distribuciones por sector excluyen las tenencias de efectivo y contratos futuros.

Fuentes : Bank of Ireland Securities Services, DWS



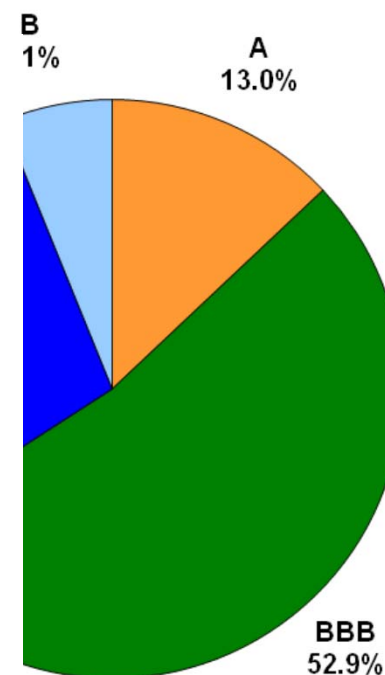
# Deutsche Americas Bond Fund

**Universo de inversiones :** El fondo invierte en títulos de renta fija de entidades soberanas y corporativas de América del Norte, Sur, Centroamérica & el Caribe.

## Posiciones del portafolio (% activos netos)



## Distrib. Calificaciones



visor soberano / corporativo del título valor y

2. El porcentaje de activos netos para los países más grandes en el portafolio: incluyen las posiciones en efectivo.

\* Todas las calificaciones utilizan Standard & Poor's como su fuente, excepto Nicaragua, la cual está calificada B3 por Moody's

Fuentes: Bank of Ireland Securities Services, Standard & Poor's, Moody's Investors Service



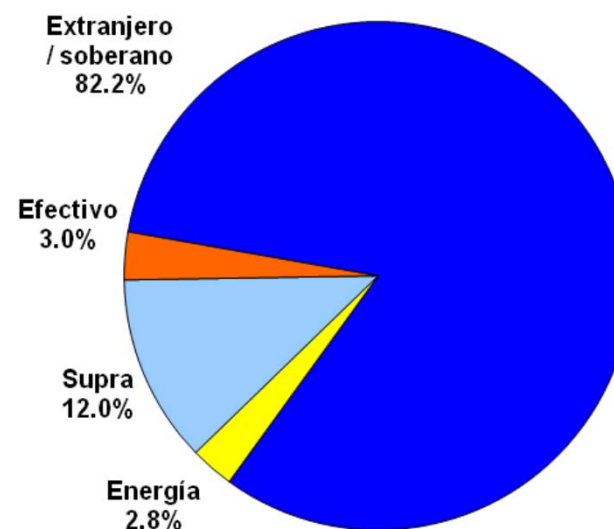
# CABEI Central American Fund

**Objetivo del fondo:** Generar una alta tasa de retorno.

## Características del Fondo

■ Valor de mercado	93.29 millones USD
■ No. de emisiones	25
■ Promedio calificación	BB+ (S&P)
■ Prom. duración modif.	4.98
■ Prom. duración spread	4.77
■ Prom. dur. Tasas de int.	5.49
■ Prom. YTM	5.20%
■ Prom. cupón	6.98%
■ Vida prom. ponderada	8.1 años
■ Valor participación	1,723.34
■ ISIN	IE000607638
■ Bloomberg	CABCAMI ID
■ Lipper	60007137
■ WPK	722729

## Distribución por Sector



Al 30 de abril del 2010

1. El valor de la acción es neto de las comisiones de desempeño y administración e incluye tenencia de efectivo y contratos futuros.
2. Las distribuciones por sector excluyen las tenencias de efectivo y contratos futuros.

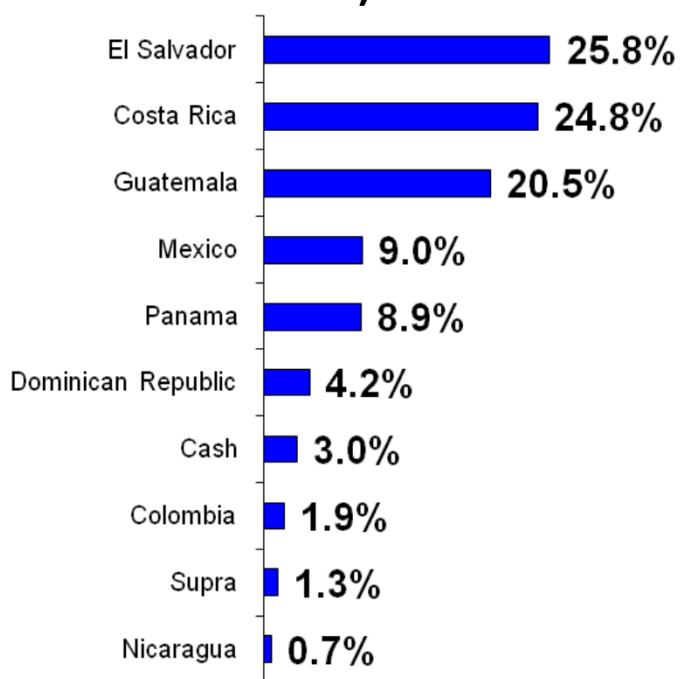
Fuentes : Bank of Ireland Securities Services, DWS



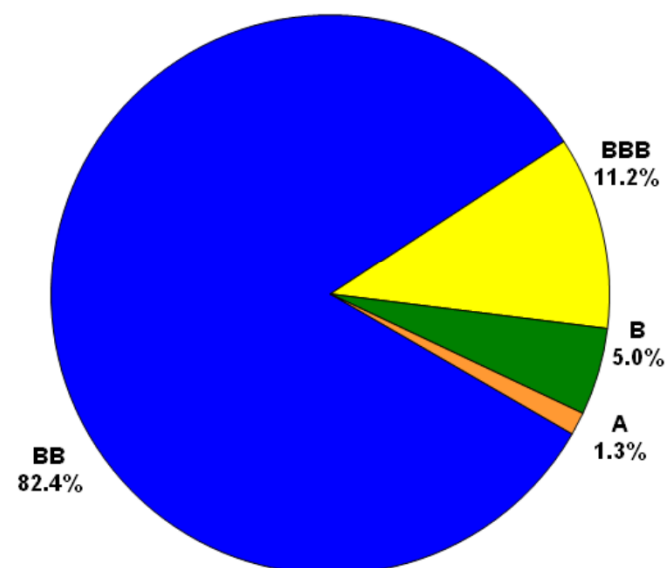
# CABEI Central American Fund

**Universo de inversiones:** El fondo invierte en títulos valores de renta fija de entes soberanos y corporativos provenientes de miembros fundadores del Banco Centroamericano de Integración Económica, sus miembros extra-regionales y países que aspiran a la membresía del BCIE.

## Posiciones del portafolio (% activos netos)



## Distrib. Calificaciones



Al 30 de abril del 2010

1. La distribución de calificaciones se refiere al riesgo de emisor soberano / corporativo del título valor y no incluye tenencias de efectivo o contratos futuros.
2. El porcentaje de activos netos para los países más grandes en el portafolio: incluyen las posiciones en efectivo.

\* Todas las calificaciones utilizan Standard & Poor's como su fuente, excepto Nicaragua, la cual está calificada B3 por Moody's

Fuentes: Bank of Ireland Securities Services, Standard & Poor's, Moody's Investors Service



# Notas

- La inclusión de Bonos colateralizados Brady y notas flotantes en los fondos de Mercados Emergentes administrados por DWS, requieren el uso de características de riesgo definidas de aquí en adelante.
- El **Rendimiento al Vencimiento Promedio** es el retorno promedio del portafolio basado en los ingresos de sus cupones, ganancias de capital, o pérdidas de capital, incluyendo los flujos de efectivo de sus colaterales.
- **Duración Modificada** es el porcentaje de cambio en el precio del portafolio dado un cambio determinado en el rendimiento promedio. Entre más altas la duración modificada, mayor es el riesgo del portafolio.
- **Duración de tasas de interés** es el porcentaje de cambio en el precio del portafolio dado un cambio determinado en la curva par de bonos del Tesoro de Estados Unidos. Entre más alta sea la duración de tasas de interés, mayor será la exposición a los cambios en las tasas de interés de Estados Unidos.
- **Duración de Spread (diferencial)** es el porcentaje de cambio en el precio del portafolio para un cambio determinado en el diferencial (spread) de riesgo soberano, por ej. el diferencial de rendimiento promedio de los bonos soberanos por encima de la curva spot de Estados Unidos. A diferencia de la duración de tasas de interés, la duración del spread solamente cambia las tasas de descuento aplicadas a los flujos de efectivo no-colateralizados. Entre más alta sea la duración del spread, mayor será la exposición del portafolio a los cambios en el riesgo de crédito de los Mercados Emergentes.
- La **Calificación Promedio** se calcula excluyendo las tenencias de efectivo.
- **Distribución por país** se refiere al riesgo país / corporativo de un título valor, no del país donde se emite (de importancia para las emisiones offshore).

## Fuentes:

- El desempeño de índices de mercado son calculados utilizando datos de Bloomberg.
- El desempeño del fondo es calculado utilizando datos suministrados por el custodio, Bank of Ireland Securities Services Ltd.
- El desempeño del benchmark para el Fondo de Bonos Deutsche Americas proviene de datos directos de J.P. Morgan.
- El desempeño del benchmark para el Fondo Centroamericano BCIE proviene de datos directos de J.P. Morgan.
- Las estadísticas del portafolio son calculadas utilizando las funciones analíticas de portafolios de Bloomberg y el Open Bloomberg data, basado en los precios suministrados por el custodio, Bank of Ireland Securities Services Ltd.

**Estos comentarios no han sido auditados.**



**Si usted requiere mayor información,  
por favor contactar a:**

**Consultor del Fondos**

Patrick Paradiso

Fax: +1 718 / 885-1037

Celular: +1 917 / 543-6181

Skype: +1-718 / 395-1781

E-Mail: [info@cabei-ca-fund.com](mailto:info@cabei-ca-fund.com) or [info@nai-fund.com](mailto:info@nai-fund.com)

Por favor visite nuestros sitios:

CABEI Central American Fund [www.cabei-ca-fund.com](http://www.cabei-ca-fund.com)

Deutsche Americas Bond Fund [www.nai-fund.com](http://www.nai-fund.com)